



RONDO – Rundwangen Furnier + Lack



Runde Formen haben inzwischen in allen Bereichen des Wohnens, insbesondere bei der Gestaltung von Küchen und Bädern, Einzug gehalten. Mit **RONDO** und **RONDOcolor** bieten wir die Möglichkeit, unsere Fronten durch runde Bauteile zu ergänzen.

Wer die Wahl hat . . .

In bewährter Weise bieten wir dazu sowohl Bauteile in Lack als auch in Furnier an. Der Kunde wählt zwischen verschiedenen Holzarten, Ausprägungen, Strukturen, Farben, Glanzgraden, Dimensionen und Radien.

Radien / Dimensionen

- **25mm / 50mm**; Vollmaterial MDF
- ringsum furniert oder lackiert,
- alle Ecken und Kanten mit $R=1,5\text{mm}$
- mit oder ohne Rillenfräsungen
- mit 1 oder 2 Rundungen
- Höhe und Breite variabel (innerhalb Spektrum)



- **100mm / 150mm**; Hohl-Konstruktion
- ringsum furniert oder lackiert,
- alle Ecken und Kanten mit $R=1,5\text{mm}$
- mit oder ohne Rillenfräsungen
- mit 1 oder 2 Rundungen
- Höhe und Breite variabel (innerhalb Spektrum)



Max. Abmessungen:

- 900mm x 1.200mm (H x B)
- 2.350mm x 600mm (H x B)

Sockel

- Unter Wange R100 und R150
- MDF, allseitig mit Furnier oder HPL belegt
- 120mm hoch (für bauseitige Höhenanpassung)
- ohne Dichtungsprofil unten
- Furnier wie Wange, jedoch vertikaler Verlauf
- HPL in weiß, schwarz oder in Wangendekor



➔ Mit der Bestellung benötigen wie die Angabe des geplanten Sockelrücksprung zur Front !

Furnierte-Ausführungen

- Eiche (0,6mm)
- Asteiche (0,9mm)
- Asteiche rustikal (1,4mm)
- am. Nußbaum (0,6mm)
- mit RILLEN-Fräsungen möglich
- mit Bürstung möglich

Furnierauswahl, Strukturen, Rillungen und Oberflächen analog den Modellen FLAIR und RILLE aus unserem DIREKT-Programm.

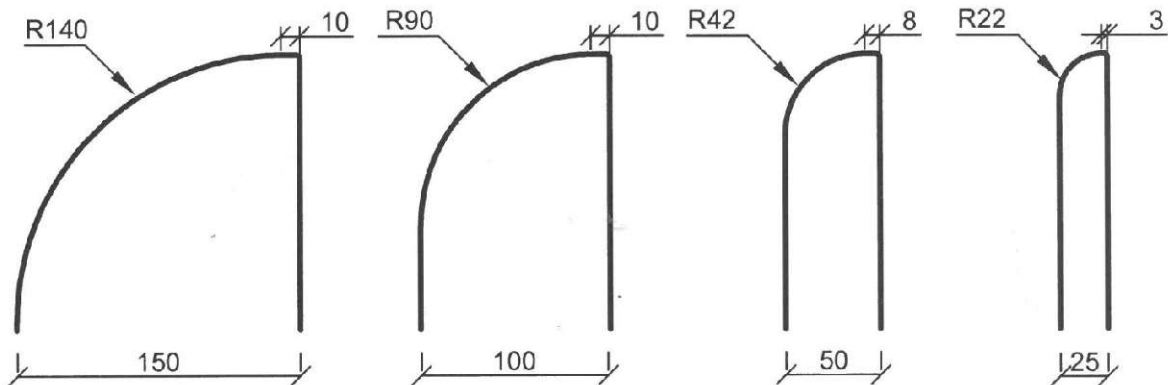
Lackierte-Ausführungen

- Mattlack, Strukturlack und Hochglanzlack
- Alle Farben nach RAL, NCS oder Sikkens (weitere auf Anfrage)
- mit RILLEN-Fräsungen möglich (außer Hochglanz)

Rillungen und Farblackoberflächen analog den Modellen FLAIR und RILLE in unserem DIREKT-Programm.

Konturen und Radien

Sowohl aus Fertigungstechnischen als auch aus ästhetischen Gründen sind die Wangen nicht als Vollradius ausgebildet. Im Übergang zu geraden Fronten sind, abhängig von der Größe des Radius, einige Millimeter ohne Rundung ausgeführt. **Dies ist bei der Außenkontur der Arbeitsplatte ggf. zu berücksichtigen.**



Abweichende Radien, Holzarten oder Sonderwünsche sind möglich.
Sprechen Sie uns gerne dazu an.

RONDO – Rundwangen mit Griffmulde



Durch eine umlaufende Griffmulde unter der Arbeitsplatte kann auf Griffe verzichtet werden, sodass die Form und das besondere Design des Möbels nicht unterbrochen werden.

Für runde Wangen mit variablen Maßen und Radien war das bisher nicht ohne Weiteres lösbar. Wir haben eine technische Lösung entwickelt, bei der handelsübliche Aluminium-Griffmulden-Profile um das runde Bauteil herum Ihren Fortlauf finden.



In logischer Konsequenz dazu bieten wir jetzt zudem noch die Möglichkeit, die rundumlaufende Griffmulde mit einer indirekten LED-Beleuchtung zu versehen. Dabei beziehen wir uns auf Produkte aus dem Lieferprogramm von HÄFELE.



Bisher endet die Griffmulde meistens an der Wange.

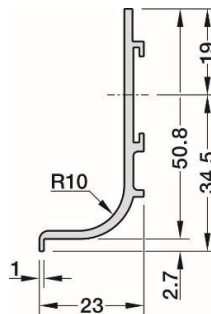


Mit RONDO ist es möglich, das Profil um die Rundung herum zu führen . . .

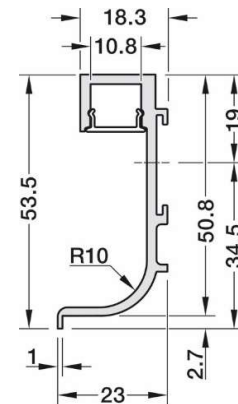


. . . und auch die indirekte Beleuchtung der Griffmulde ist machbar.

Die Profilierung unseres neuen Kontur-geführten Griffmuldenadapters haben wir an die ALU-Profile aus dem Lieferprogramm von HÄFELE angepasst. Wir bieten passend dazu die Farbstellungen weiß (RAL 9016) und schwarz (RAL 9017) an.



Griff-Mulde, Häfele Déco, L-Profil
Art.-Nr. 126.00.035



Griff-Mulde L-Profil mit integriertem LED-Profil
Art.-Nr. 126.00.022

Für die Beleuchtung empfehlen wir das LED-Band HÄFELE Loox5 LED 3085 24V 6,5 x 6mm.
(Sprechen Sie uns jederzeit auf die technische Umsetzung an - wir unterstützen Sie gerne!)

