

BAUPRAXIS

Magazin

84 Seiten
für nur
2,80 €!

Smart Home

Entspannte Technik für jeden Geldbeutel



ALTE FENSTER

So gelingt der
Fenstertausch




WÄNDE & DECKEN

Kreative Ideen
für Ihr Zuhause



TÜREN & TORE


Funktion & Design
liegen voll im Trend






Klare Kante

Mit Quer- und Längsstreifen oder selbst entworfenen, farbigen Mustern lassen sich höchst individuelle Wände kreieren. Doch nur mit sauberen Farbkanten und der richtigen Streichtechnik kommen die eigenen Motive ganz groß raus. Wichtig ist ein geeignetes Malerband, das eng an der Wand klebt, damit Farbunterläufer verhindert werden. Anschließend sollte es sich rückstandslos wieder entfernen lassen. Und so wird's gemacht:



1 Die Musterschablone senkrecht an die Wand anlegen und die Umriss anzeichnen.



2 Nun das Malerband auf den möglichst glatten, sauberen Untergrund kleben.



3 Die Ränder streicht man mit einem Pinsel vor. Die Farbe reicht bis auf das Malerband.



4 Danach wird die Farbe gleichmäßig mit der Rolle auf die Wandfläche aufgetragen.



5 Bevor die Farbe getrocknet ist, zieht man das Malerband im 45°-Winkel ab.



6 Sobald die Farbe trocken ist, das nächste Segment abkleben und bearbeiten.

Fotos: Tesa

Kreativität und Individualität. Auch Raumproportionen können mit Farbe optisch betont oder korrigiert werden. So wirken zum Beispiel ein niedriger Raum mit vertikalen Streifen größer, schmale Wände

mit einem quer verlaufendem Muster weiter. Besondere Akzente setzen Schablonenmuster oder aufgeklebte Dekore, die es in großer Auswahl zu kaufen gibt. Wer jedoch nicht selbst zu Pinsel und Farbe



Foto: Mocopius

Die mit Schriftzügen alter Weinkisten und Whiskey-Fässer bedruckten Digiart-Holzprofile bringen ein hochaktuelles, nostalgisches Flair in den Wohnraum.



Foto: Reichert Holztechnik

Mit dem neuen Reliefholz by Nature lassen sich effektvolle Raumstimmungen kreieren. Die weitestgehend handgefertigten Echtholz-Elemente gibt es in vielen Farben und Oberflächenstrukturen.

Für Freunde des Außergewöhnlichen und Exklusiven: Wandbekleidung aus Marmor mit integrierter Beleuchtung für ein beeindruckendes Licht- und Schattenspiel.



greifen möchte, aber dekorative Muster liebt, entscheidet sich besser für eine Tapete.

Große Tapeten-Vielfalt

Die neuen Tapetenkollektionen präsentieren sich abwechslungsreich und detailverliebt. Ruhige Naturfarben wie Creme, Holz und Beige sind nach wie vor beliebt. Moosgrün, Brombeere und Metalltöne wie Kupfer oder Gold setzen Farbakzente. Auch das Multitalent Blau steht mit den Schattierungen Aquamarin, Jeans bis Royalblau und Opal hoch im Kurs. Insgesamt legen die Designer viel Wert auf raffinierte Strukturen und eine attraktive Haptik. Viele Dessins greifen den Naturtrend auf und imitieren Holz, Stein oder Leder. Die Tapeten mit täuschend echter Holzoptik oder Steinmaserungen in warmen Grau- und Brauntönen sorgen für ein behagliches Wohngefühl. Im Trend liegen zudem dunkle Töne wie Anthrazit, Tabakbraun oder Rostrot. Sie kommen besonders schön mit klassischen Ornamenten oder einem Mustermix von Streifen und floralen Dessins zur Geltung. Ebenfalls brandaktuell sind *Panels*, Motivbahnen, die als Solitäre neben dezenter gemusterten Wandbelägen zum Blickfang des Raumes werden.

Hochwertige Mustertapeten entfalten jedoch erst dann ihre dekorative Wirkung, wenn die Verarbeitung perfekt ist. ➔




Foto: Lithos Design

Renovierung nach Maß

Viele Jahre lang wirkte diese alte Küche mit ihrer rustikalen Holzdecke dunkel und altmodisch. Doch die Bewohner scheuten den Aufwand und den Schmutz einer Renovierung – bis sie sich für die saubere, schnelle und nachhaltige Lösung eines Renovierungsspezialisten entschieden: Unter der Holzdecke zogen die Fachleute einfach eine maßgefertigte Spanndecke ein. Gemeinsam mit den im Kern hochwertigen weißen Küchenmöbeln erstrahlt die Küche mit den modernen Fronten und Griffen in einem völlig neuen Glanz.

Kaum wiederzuerkennen: Durch die weiße Spanndecke und die renovierten Möbelfronten wirkt die Küche nun hell und freundlich.



VORHER



NACHHER

Fotos: Portas

Ob Decken mit Beleuchtung, ob Wandbekleidungen, Möbel oder Regale – Stuckprofile bieten viele Möglichkeiten der individuellen dekorativen Raumgestaltung.

Echte Stuckdecken verleihen Räumen eine hohe Wertigkeit. Die Wände mit den integrierten Fächern wurden ebenfalls aus dem altbewährten Baustoff gefertigt.



Fotos: Staff Décor

